


1 事業報告書



(1) 事業概要

平成22年度は、指定管理者制度から5年目となり、これまでの実績と知識を基に、北谷町からの指定管理施設の管理運営及び受託事業の公共施設管理運営に関する業務を実施しました。

都市公園の管理については、各施設の状況に応じて清掃、除草、樹木の剪定等により環境整備に努めました。公園施設の有料公園施設利用状況については、陸上競技場の競技大会の減及び秋、春の高校野球大会の準決勝、決勝戦が沖縄セルラースタジアム那覇球場で行われ観客数の減少により、北谷公園B地区（A地区以外）の施設利用状況は214,404人、前年度比49,139人の減となりました。

今後とも、北谷町と連絡調整を綿密に行い、公共施設の効果的、効率的な運営に努めるとともに、町民及び施設利用者へのサービスの向上を図っていきます。

①指定管理者事業

指定管理者事業として北谷公園B地区（A地区以外）の管理運営及び維持管理を実施しました。

施設の整備として、陸上競技場倉庫シャッター、野球場スタンド出入口シャッター修繕等や屋内運動場室内ネット補修、庭球場の入口芝補修等を行いました。

施設の改善を重ね、町民に安全で快適な公共施設を提供するとともに、より良い環境づくりに努力してまいりました。

各施設における事業の概要は、次のとおりです。

ア 北谷公園B地区（A地区以外）

北谷公園有料公園施設及び公園施設の清掃（除草作業等・トイレ清掃）並びに北谷公園有料公園施設利用許可申請書の受付、施設利用許可書の発行及び施設利用料の徴収業務等を実施しました。

清掃管理状況については、別紙1（8ページ）

北谷公園B地区（A地区以外）有料公園施設利用状況は、次のとおりです。

施設名	利用許可(件)	利用免除(件)	利用減免(件)	利用者数(人)	前年度利用者数(人)	前年比(人)
庭球場	1,924	206	4	30,908	35,660	△4,752
陸上競技場	25	28	1	32,103	66,500	△34,397
ソフトボール場	103	18	1	14,534	7,766	6,768
野球場	70	50	53	51,848	76,603	△24,755
サブグラウンド	30	66	11	14,690	19,522	△4,832
屋内運動場	318	253	19	70,321	57,492	12,829
合計	2,470	621	89	214,404	263,543	△49,139

北谷公園B地区（A地区以外）有料公園施設備品等利用は、次のとおりです。

施設名	単位：件			
	スコアボード利用	衛生費（興行）	衛生費（大会）	衛生費（練習）
ソフトボール場	4	0	11	91

単位：件

施設名	会議室	放送施設	トレーニング室	シャワー利用	練習用備品
陸上競技場	6	1	1,831	563	810
	衛生費(興行)	衛生費(大会)			
	6	13	—	—	—

単位：件

施設名	放送施設利用	テニスマシン	ラケット利用	得点板利用	衛生費(興行)
庭球場	0	0	1	1	0
	衛生費(大会)				
	11	—	—	—	—

単位：件

施設名	シャワー室	会議室	冷房利用	放送施設利用	スコアボード利用
野球場	0	24	9	28	22
	トレーニング室	バットニングゲージ型ゲージ	衛生費(興行)	衛生費(大会)	衛生費(練習)
	4	7	1	25	43

単位：件

施設名	衛生費(興行)	衛生費(大会)	衛生費(練習)		
サブグラウンド	0	9	22	—	—

単位：件

施設名	シャワー室	会議室	冷房利用	放送施設利用	照明利用
屋内運動場	6	3	2	0	226
	衛生費(興行)	衛生費(大会)	衛生費(練習)		
	6	28	274	—	—

単位：件

施設名	撮影利用	テント利用	施設利用		
公園内行為	3	28	3	—	—

公園内行為利用者数（遠足等で受付した利用者のみ記入）

北谷公園 (野球場前広場・駐車場)	4月	5月	6月	7月	8月	9月
			中城小学校3年生 遠足:93人			
	10月	11月	12月	1月	2月	3月
				県警察視閲式: 700	町観光協会C1グ ルメバトル:2000人	

イ 安良波公園・砂辺馬場公園・あしびなあ公園

指定管理者事業として安良波公園、砂辺馬場公園、あしびなあ公園庭球場有料公園施設及び公園施設の清掃（除草、樹木剪定、トイレ清掃）並びに有料公園施設利用許可申請書の受付、施設利用許可書の発行及び施設利用料の徴収業務等を実施しました。公園施設の有料公園施設利用状況については、平成22年度は天候に恵まれず安良波公園利用者等が減少したことにより、利用者数288,160人、前年度比73,354人の減となりました。

清掃管理状況については、別紙2（9ページ）

有料公園施設利用状況は、次のとおりです。

施設名	利用許可(件)	利用免除(件)	利用減免(件)	利用者数(人)	前年度利用者数	前年比(人)
安良波公園	—	—	—	251,566	322,973	△ 71,407
あしびなあ公園庭球場	453	226	0	21,166	22,028	△ 862
砂辺馬場公園ソフトボール場	328	204	0	15,428	16,513	△ 1,085
合計	781	430	0	288,160	361,514	△ 73,354

有料公園施設備品等利用は、次のとおりです。

単位：件

施設名	シャワー利用	ロッカー利用				
アラハビーチ	6,750	310	—	—	—	—

単位：件

施設名	撮影行為	テント利用	施設利用	スポットライト	放送施設利用	
公園内行為	179	275	3	2	0	

単位：件

施設名	衛生費(興行)	衛生費(大会)				
あしびなあ公園庭球場	0	0	—	—	—	—

単位：件

施設名	衛生費(興行)	衛生費(大会)	衛生費(練習)			
砂辺馬場公園ソフトボール場	0	10	311	—	—	—

公園内行為利用者数（遠足等で受付した利用者のみ記入）

	安良波公園	砂辺馬場公園	あしびなあ公園
4月	遠足 1,234人	遠足 436人	
5月	平和集会・遠足 1,676人	平和集会・遠足 660人	
6月	ターゲットゴルフ・遠足 150人	ゆうなの会グラウンドゴルフ・遠足 600人	平和行進給水ポイント 600人
7月	遠足 80人	遠足 40人	
8月			遠足 25人
9月		ゆうなの会グラウンドゴルフ・遠足 440人	
10月	遠足 140人	砂辺浜祭り・遠足 356人	
11月	保育園運動会 194人	ゆうなの会グラウンドゴルフ・遠足 954人	
12月		ゆうなの会グラウンドゴルフ・遠足 576人	
1月		ゆうなの会グラウンドゴルフ・砂辺区自治会 580人	
2月	遠足 115人	ゆうなの会グラウンドゴルフ 480人	
3月		ゆうなの会グラウンドゴルフ・遠足 883人	
合計	3,589人	6,005人	625人

ウ 桑江公園、桃原公園、謝荊公園、上勢桑江公園外20公園

指定管理者事業として桑江公園、桃原公園、謝荊公園、上勢桑江公園外20公園施設の清掃、各施設の状態に応じて（除草、樹木剪定、トイレ清掃）実施しました。また、公園内行為許可申請書の受付、公園内行為許可書の発行及び施設利用料の徴収業務等を実施しました。

清掃管理状況については、別紙3（10ページ）

公園内行為利用は、次のとおりです。

施設名	撮影行為(件)	施設利用(件)	テント利用(件)
桑江公園			
謝荊公園			
桃原公園			
合計	0	0	0

公園内行為利用者数（遠足等で受付した利用者のみ記入）

	桑江公園	桃原公園	謝荊公園	上勢頭北公園
4月	遠足 658人	遠足 660人	遠足 75人	遠足 80人
5月	遠足 260人		遠足 50人	
6月				
7月	園外保育 25人	子供エイサー練習 740人		
8月	遠足 25人	保育園納涼祭り 250人	遠足 50人	
9月	観月会 50人	保育園運動会練習 720人		
10月		桃原区祭り、運動会 1,042人	謝荊区祭り 460人	
11月			遠足 46人	旧上勢頭前勝連組グラウンドゴルフ 100人
12月		桃原区グラウンドゴルフ大会・遠足 200人		
1月				
2月				
3月				
合計	1,018人	3,612人	681人	180人

公園内行為利用者数（遠足等で受付した利用者のみ記入）

	宮城公園	港公園	北前第二公園	北前第三公園
4月	遠足 50人			
5月				
6月				
7月				
8月		宮城7班納涼祭り 70人		
9月	保育園遠足 150人			
10月				保育園運動会 150人
11月				
12月				
1月				
2月			ふれあい学習 90人	
3月		宮城区自治会グラウンドゴルフ 50人		
合計	200人	120人	90人	150人

エ 北谷町営体育施設（桑江総合運動場）

指定管理者事業者として、桑江総合運動場の清掃（除草作業等、トイレ清掃）、維持管理を実施しました。また、体育施設利用許可申請書受付、施設利用許可書の発行及び施設利用料の徴収業務等を実施しました。

桑江総合運動場の利用状況については、34,651人で前年度に比較して3,860人の減となりました。

体育施設利用状況は、次のとおりです。

施設名	利用許可(件)	利用免除(件)	利用減額(件)	利用者数(人)	前年度利用者数(人)	前年比(人)
桑江総合運動場	1,281	710	241	34,651	38,511	△3,860

体育施設利用統計状況は、次のとおりです。

施設名	社会体育登録団体(件)	学校等関係団体(件)	委員会主催・後援行事(件)	その他(件)
桑江総合運動場	803	144	10	324

体育施設清掃管理状況表

施設名	作業内容	月別	4月	5月	6月	7月	8月	9月	10月	11月	12月	1月
桑江総合運動場	清掃・草刈・樹木剪定	作業日数	1	1	1	1	1	1	1	1	1	1
		作業人数	5	5	5	3	4	5	7	5	5	4
	(月～金)トイレ清掃・ゴミ拾い	作業日数	20	20	22	20	20	21	20	22	19	20
		作業人数	20	20	22	20	20	21	20	22	19	20
	作業内容	月別	2月	3月	合計							
	清掃・草刈・樹木剪定	作業日数	1	1	12							
		作業人数	5	4	57							
	(月～金)トイレ清掃・ゴミ拾い	作業日数	20	22	246							
		作業人数	20	22	246							

※トイレ清掃は、毎週月曜日～金曜日行っています。

オ 北谷町営駐車場（美浜駐車場）

指定管理者事業として、北谷町営美浜駐車利用者が安全、かつ、快適に駐車場を利用していただくため、美浜駐車場内の清掃、除草作業、低木剪定及び巡回警備、交通整理並びに門扉の開閉業務、軽微な修繕を実施しました。

美浜駐車場巡回警備及び交通整理管理状況

①巡回警備員警備時間：警備員1名、18時00分～08時00分

②交通整理員警備時間：交通整理員（土、日、祝日）2名、13時～22時

③門扉の開閉業務：1. 正面入口出口 開門時間 午前8時・閉門時間 午前6時

2. 東側入口出口 開門時間 午前10時・閉門時間 午後11時

3. 北側入口専用 開門時間 午前8時・閉門時間 午後11時

尚、祝日・土日曜日は 開門時間 午前8時・閉門時間 午前6時

④夜間利用制限警備：毎週金曜日及び土曜日と祝祭日及びその前日夜間利用制限時間

：午後10時～午前2時

：警備員1名、美浜駐車場A・D・E区域の駐車場内施設及び施設場所への危険防止カラーコーン設置並びに駐車車両の出庫

美浜駐車場清掃管理状況表

施設名	作業内容	月別	4月	5月	6月	7月	8月	9月	10月	11月	12月	1月
美 浜 駐 車 場	常駐清掃員2名：草刈 ゴミ拾い・剪定・ 施肥	作業日数	23	18	22	20	20	21	20	22	20	20
		作業人数	37	36	44	40	57	59	59	51	28	38
	土日曜・祝日当番清 掃員1名：ゴミ拾い	作業日数	4	6	4	5	5	4	5	4	10	10
		作業人数	4	8	4	6	5	4	5	4	14	14
	作業内容	月別	2月	3月	合計							
	常駐清掃員2名：草刈 ゴミ拾い・剪定・ 施肥	作業日数	20	23	249							
土日曜・祝日当番清 掃員1名：ゴミ拾い		作業人数	40	46	535							
		作業内容	作業日数	7	8	72						
作業人数			13	13	94							

美浜駐車場に長期間の違法駐車車両台数表

単位：台

施設名	月別	4月	5月	6月	7月	8月	9月	10月	11月	12月	1月
美浜公共駐車場 A地区～F地区	台数	13	19	18	24	20	14	13	14	16	7
	月別	2月	3月	合計							
	台数	9	8	年間		175					

※ 長期間とは、3日以上同じ駐車スペースに駐車している車両

美浜駐車場違法行為件数表

単位：件

施設名	駐車場違法行為内容	月別	4月	5月	6月	7月	8月	9月	10月	11月	12月	1月	
美 浜 駐 車 場	暴走行為車両 音響、騒音 車両無謀運転 ラジコン・ボール遊び スケボー遊び	A地区 ～ F地区	3	4	4	4	3	4	6	7	5	4	
			1					2		1	1		
			1	2	1		3	4	3	1	4	4	
					1	2	1			1	1	1	
			3	1	2	2	2		4	5	4	4	
駐 車 場	駐車場違法行為内容	月別	2月	3月	合計								
			A地区 ～ F地区	5	5	54							
				4	3	12							
				6	1	30							
				2	3	12							
				4	8	39							

※ A・D・E区域の駐車場内へ改造車両、他及び見学者が多数訪れる。(月：第2土曜日・第4土曜日)多い

美浜駐車場利用報告

- ①沖縄県赤十字血液センターによる街頭献血：毎月の日曜日
- ②夜間街頭指導出発式：平成22年7月16日(金曜日)
- ③沖縄県警年頭視閲式：平成22年1月7日(金曜日)

②受託事業

平成22年度も引き続き、北谷町から受託事業として町道路、町営住宅、下水道排水路敷、一般家庭ごみ収集運搬業務、ちゃたんニライセンター周辺、北谷町社会福祉協議会事務所背後地斜面等、桃原配水池、上勢頭配水池、謝苜配水池敷地内及び周辺の草刈清掃管理を実施しました。町民に安全で快適な公共施設を提供すると共により良い環境づくりと住民サービスの向上に努力してまいりました。

受託事業は、次のとおりであります。管理状況については、別紙を参照して下さい。

ア 町道路

清掃管理状況については、別紙4-1・4-2・4-3・4-4・4-5・4-6（11～16ページ）

維持管理修繕等については、別紙4-7（17ページ）

イ 町営住宅

町営砂辺団地、栄口団地の維持管理修繕については、別紙4-8（17ページ）

ウ 下水道排水路

清掃管理状況については、別紙5（18ページ）

エ 一般家庭ごみ収集運搬業務

北谷町内11行政区の一般家庭の燃えるごみ、燃えないごみの収集運搬業務及び海岸清掃などのほかボランティアごみの収集・運搬・受付並びに不法投棄パトロール、台風時の収集広報、台風後の草木収集を実施しました。

※ 業務状況については、別紙6-1・6-2・6-3（18ページ・19ページ）

オ ちゃたんニライセンター周辺

清掃管理状況については、別紙7（19ページ）

カ 社会福祉協議会事務所背後地斜面等清掃

※ 清掃管理状況については、別紙8（19ページ）

キ 桃原配水池、上勢頭配水池、謝苜配水池敷地内及び周辺草刈清掃

※ 清掃管理状況については、別紙9（19ページ）

③その他

ア 管理公社職員及び現業職員による護岸美化清掃

開催期日：平成22年6月21日（月）～平成22年6月25日（金）

清掃時間：午前9時から10時

清掃場所：北谷公園庭球場裏テトラポット下

参加者数：63名 / ゴミ清掃の量：300袋

イ 管理公社職員及び現業職員交通誘導員講習会

開催期日：平成23年1月26日（水）

開催時間：午前9時から11時

開催場所：管理公社事務所裏駐車場

参加者数：19名

ウ ボランティア活動

社会福祉協議会事務所と連携し、北谷町内の独居世帯を対象に草刈清掃を行う

実施日：毎月第3土曜日

実施回数：4件

実施場所：第1回目は砂辺区、第2回目は北玉区、第3回目は宇地原区、第4回目は謝苜区

実施時間：午前9時から11時

参加者数：53名

平成22年度 北谷公園B地区(A地区以外)施設清掃管理状況

施設名	面積	作業内容	4月		5月		6月		7月		8月		9月		10月		11月		12月		1月		2月		3月		合計			
			日数	人数	日数	人数	日数	人数	日数	人数	日数	人数	日数	人数	日数	人数	日数	人数	日数	人数	日数	人数	日数	人数	日数	人数	日数	人数	日数	人数
北谷公園	16.05ha	清掃・草刈・剪定 北谷公園内ごみ回収	10	13	2	6	8	8	5	21	9	9	12	6	12	5	10	5	8	10	16	9	22	14	16	4	11	83	152	
			9	9	6	11	8	8	8	8	8	8	7	7	7	7	5	5	9	9	10	10	8	8	8	12	8	12	93	106
北谷公園芝管理		陸上競技場・野球場・サブグラウン ド・ソフトボール場・他	19	19	18	18	21	21	16	16	18	18	18	18	18	18	18	20	20	21	21	18	18	17	17	20	20	224	224	
陸上競技場		清掃・草刈・室内及びガラスの清掃			1	4	3	10	3	10	3	8	4	11	2	8	5	12	4	13										
庭球場		清掃・草刈			3	6					1	2	1	4			1	4	4	11										
野球場		清掃・草刈・室内及びガラスの清掃	2	8	2	4	3	12	2	6	1	2	2	8			4	11				12	58							
		中日ドラゴンズキャンプ時の清掃																							24	191				
サブグラウンド		清掃・草刈	2	6			1	4	2	21	2	4			2	6	2	4												
ソフトボール場		清掃・草刈・室内及びガラスの清掃	2	8	3	12	8	41	5	22	1	2	3	10	1	3	4	12												
屋内運動場		清掃・草刈・室内及びガラスの清掃	2	8	2	8			1	2	3	12	2	6	2	8					3	12	2	7						
風車周辺・防風林		清掃・草刈・洒掃含む圃場清掃			3	10			1	3	3	10	2	7	7	25	2	8	4	16	4	16	2	4						
北側駐車場		清掃・草刈	2	14			1	4					1	4					1	4										
南側駐車場		清掃・草刈	2	4			1	4					1	4					1	4										
社前駐車場		清掃・草刈										2	5	1	2				1	2										
北谷公園		月・金曜日トイレ清掃及びごみ拾い	9	18	9	16	8	13	9	23	8	8	7	7	9	9	9	9	10	10	9	12	8	16	8	16	103	157		

平成22年度 安良波公園、砂辺馬場公園、あしびな公園施設清掃管理状況

施設名	面積	作業内容	4月		5月		6月		7月		8月		9月		10月		11月		12月		1月		2月		3月		合計	
			日数	人数	日数	人数	日数	人数	日数	人数	日数	人数	日数	人数	日数	人数	日数	人数	日数	人数	日数	人数	日数	人数	日数	人数	日数	人数
砂辺馬場公園	2.40ha	清掃・草刈・剪定	13	39	14	34	11	42	11	27	12	32	12	32	13	36	14	39	16	44	16	41	14	39	15	40	161	445
砂辺公園ソフト場		清掃・草刈・剪定	4	12	7	13	6	23	4	13	5	8	5	13	3	9	5	14	6	15	6	11	6	17	6	17	63	165
あしびな公園	0.76ha	清掃・草刈・剪定	3	9	4	12	5	19	4	11	5	12	5	11	4	9	3	9	4	11	3	8	4	11	5	14	49	136
安良波公園	3.70ha	清掃・草刈・剪定	20	78	20	80	22	87	21	72	19	76	21	84	20	78	22	121	26	98	23	84	23	83	26	101	263	1042
		噴水施設清掃・高木剪定・海岸清掃																									0	0
アラハビ一子	土日当番	清掃・ごみ回収	6	18	9	27	8	24	9	27	9	27	8	24	10	30											59	177

平成22年度 桑江公園、桃原公園、謝刈公園、上勢桑江公園外20公園施設清掃管理状況

施設名	面積	作業内容	4月		5月		6月		7月		8月		9月		10月		11月		12月		1月		2月		3月		合計			
			日数	人数	日数	人数	日数	人数	日数	人数	日数	人数	日数	人数	日数	人数	日数	人数	日数	人数	日数	人数	日数	人数	日数	人数	日数	人数	日数	人数
上勢頭北公園	0.45ha	清掃・草刈・剪定	1	5	3	10	4	16				4	20			2	6	3	10	2	10	3	15	2	9	3	12	27	113	
上勢頭南公園	0.53ha	清掃・草刈・剪定			3	15			2	9	2	10	1	1	2	8	3	11	3	15	3	15			4	18	23	102		
上勢桑江公園	0.56ha	清掃・草刈・剪定	1	5	1	5			1	4	2	8	5	18	11	14	2	4	1	3	1	4	2	10	1	5	28	80		
桃原公園	4.00ha	清掃・草刈・剪定	20	68	22	68	19	75	19	64	15	60	16	64	17	60	20	60	20	72	21	67	24	70	21	65	234	791		
桃原公園東側	0.60ha	清掃・草刈・剪定	3	12	4	16	3	10	3	12	4	16	5	20	3	8	2	5	6	22	2	6			5	15	40	142		
桃原東公園	0.10ha	清掃・草刈・剪定			1	3	1	5	1	5			1	5	1	3						1	5					6	28	
桑江第一公園	0.04ha	清掃・草刈・剪定			1	2	1	1			1	2			1	1	1	2	1	1	1			1	2	1	2	8	13	
桑江公園	3.30ha	清掃・草刈・剪定	20	80	22	64	22	68	21	84	19	74	21	76	20	76	22	78	26	83	23	72	25	64	26	80	267	899		
謝刈公園	0.72ha	清掃・草刈・剪定	3	14	3	15	1	5	2	10	2	10	3	15			3	12	2	7	3	13	3	14	1	5	26	120		
宮城公園	0.16ha	清掃・草刈・剪定			1	5	1	2	1	5			2	10	1	4	1	5	2	10				2	9	3	15	14	65	
港公園	0.31ha	清掃・草刈・剪定	2	9			3	11	1	5	1	5	1	5	3	9	1	4	3	9	2	5	3	10	5	24	1	5	25	96
宮城北公園	0.16ha	清掃・草刈・剪定	1	5	1	5	2	9	2	9			1	4	1	4	2	8	2	7	1	5	1	5	1	4	15	65		
伊平第一公園	0.05ha	清掃・草刈・剪定	1	2	1	1	1	1					1	2	1	4			1	2	1	2			1	2	1	8	16	
宇地原第一公園	0.02ha	清掃・草刈・剪定	1	1	1	1			1	2			1	1	1	1	1	1	1	1	1			1	1			7	8	
宇地原第二公園	0.02ha	清掃・草刈・剪定	1	2	1	1			1	2			1	2	1	1	1	1	1	1	1			1	1			7	10	
桃原西公園	0.10ha	清掃・剪定																										0	0	
砂辺第一公園	0.13ha	清掃・剪定																										2	9	
北前第一公園	0.15ha	清掃・剪定																										0	0	
北前第二公園	0.15ha	清掃・剪定																										1	4	
北前第三公園	0.14ha	清掃・剪定																										1	5	
美浜第一公園	0.15ha	清掃・剪定																										0	0	
美浜第二公園	0.14ha	清掃・剪定																										0	0	
美浜第三公園	0.14ha	清掃・剪定																										0	0	
美浜第四公園	0.14ha	清掃・剪定																										0	0	
美浜第五公園	0.12ha	清掃・剪定																										0	0	
施設修繕班		各公園施設修繕	3	3																								4	7	
施設点検		公園遊具点検																										0	0	
各公園トイレ清掃 及び各公園ゴミ拾い・命耀		上勢頭北公園・上勢頭南公園 桃原公園東側・上勢桑江公園 謝刈公園・おしびな公園 桑浜第三公園・砂辺公園 砂辺馬場公園・砂辺馬場ソフト	9	18	9	16	8	16	8	17	7	14	8	16	9	18	9	18	9	18	8	16	9	15	8	16	8	15	100	195
各公園清掃			9	25	7	20	8	18	8	22	8	24	7	17	9	24	9	26	8	19	10	28	8	20	8	19	99	262		

平成22年度 町道清掃管理状況

路線番号	路線名	作業内容	月別	4月	5月	6月	7月	8月	9月	10月	11月	12月	1月	2月	3月	合計	
1	安良波線、宮城2号・6号線	清掃 毎週(月)・ボクダ多一撤去	作業日数	4	6	4	4	5	4	4	5	5	5	4	4	54日	
2	港1号線、宮城海岸	清掃・草刈 常駐管理	作業日数	20	30	20	17	24	20	20	25	22	23	20	20	261人	
3	桑江浜川線	清掃・草刈・低/高木剪定・ 施肥・側溝清掃・看板撤去	作業日数	24	23	26	25	23	25	24	26	23	23	23	23	26	291日
4	安良波線	清掃・草刈・側溝清掃 高木剪定・枯木撤去	作業日数	24	23	26	25	23	25	24	26	23	23	23	23	26	291日
5	安良波2・3号線	清掃・草刈・低木剪定	作業日数	3	2	10	7	9	5	10	5	7	7		11	76日	
6	安良波4号線	側溝清掃	作業日数	11	5	43	27	42	22	37	23	32	30		45	317日	
7	安良波5号線	側溝清掃	作業日数		8	1	9		8			6		5	5	42日	
8	安良波8号線	側溝清掃	作業日数		36	1	36		35			27		17	24	176日	
9	安良波9号線	清掃・草刈・低木剪定	作業日数		2		2			1	1	2		3	2	13日	
10	安良波10号線	清掃・草刈・高木剪定	作業日数		7		6			2	5	4		11	3	38日	
11	安良波11号線	清掃・草刈・高木剪定	作業日数													1日	
12	安良波12号線	清掃・草刈・高木剪定	作業日数													1日	
13	安良波14号線	清掃・草刈・低木剪定	作業日数	1				1			1					4日	
14	安良波15号線	清掃・草刈・低木剪定	作業日数	2				4			2					9日	
15	安良波17号線	清掃・草刈 低/高木剪定	作業日数		1		1				1					5日	
16	安良波18・20号線	清掃・草刈・高木剪定	作業日数													1日	
17	安良波21・26号線	清掃・草刈	作業日数													6日	
18	安良波中央線	清掃・草刈	作業日数													7日	
小	計		作業日数	42日	52日	42日	58日	38日	51日	43日	40日	59日	39日	46日	60日	570日	
			作業人数	87人	121人	95人	136人	93人	136人	90人	84人	149人	88人	107人	133人	1,319人	

平成22年度 町道清掃管理状況

路線番号	路線名	作業内容	月別	4月	5月	6月	7月	8月	9月	10月	11月	12月	1月	2月	3月	合計
19	北谷1号線	清掃・草刈	作業日数		3		3				1	2	2	3	1	15日
		低/高木剪定	作業人数		11		12				2	6	4	8	2	45人
20	北谷2号線	清掃・草刈	作業日数		1		1					1	1	1		5日
		低/高木剪定	作業人数		2		2					2	2	2		10人
21	北谷7号線	清掃・草刈	作業日数			1	1				1	1	1	1		5日
		作業人数				1	2				1	2	2	2		8人
22	北谷8号線	清掃・草刈・低木剪定	作業日数			2					1					3日
		作業人数			3						1					4人
23	北谷9号線	清掃・草刈	作業日数	1										1		2日
		作業人数	2											2		4人
24	北谷10号線	清掃・草刈	作業日数			1	1			1		1		1		5日
		低/高木剪定	作業人数			2	1			1		1		2		7人
25	北谷11号線	清掃・草刈	作業日数													0日
		作業人数														0人
26	北谷17号線	清掃・草刈・低木剪定	作業日数			1	1					1		1		5日
		作業人数			1	1						1		1		5人
27	北谷18号線	清掃・草刈・低木剪定	作業日数				1							1		2日
		作業人数				1								1		2人
28	北谷19・20号線	清掃・草刈	作業日数													0日
		作業人数														0人
29	北谷21・22号線	清掃・草刈	作業日数													0日
		作業人数														0人
30	北谷23号線	清掃・草刈	作業日数				1				1			2		4日
		低/高木剪定	作業人数				1			1				6		8人
31	北谷24号線	清掃・草刈・低木剪定	作業日数		1		1				1	3		2	1	9日
		作業人数		2		1					2	8		3	1	17人
32	北谷25号線	清掃・草刈・低木剪定	作業日数			1										1日
		作業人数			2											2人
33	北谷26号線	高木剪定	作業日数					2								2日
		作業人数					8									8人
34	北谷27号線	清掃・草刈	作業日数			3	1			2	1	2	2	3	2	21日
		低木・クバの葉剪定	作業人数		11	6	2		7	8	2	4	7	13	4	4人
35	ナボリ線	清掃・草刈	作業日数			2		1				1			2	6日
		作業人数			4		5				3				4	16人
36	北前安良波線	清掃・草刈	作業日数			1								2		4日
		クバの葉剪定	作業人数			3								9		3人
小計		計	作業日数	4日	5日	12日	11日	3日	2日	5日	8日	12日	4日	16日	7日	89日
			作業人数	13人	15人	22人	23人	13人	7人	12人	15人	25人	16人	40人	14人	215人

平成22年度 町道清掃管理状況

路線番号	路線名	作業内容	月別	4月	5月	6月	7月	8月	9月	10月	11月	12月	1月	2月	3月	合計
37	美浜ハイツイ	高木剪定	作業日数 作業人数	3 13	2 7	1 2										6日 22人
38	美浜ハイツイII	高木剪定	作業日数 作業人数													0日 0人
39	美浜1号線	清掃・草刈 側溝清掃・高木剪定	作業日数 作業人数	3 8		6 25		2 10		2 4	3 12		5 13		5 19	26日 91人
40	美浜16・17号線	清掃・草刈	作業日数 作業人数													0日 0人
41	美浜19号線	清掃・草刈	作業日数 作業人数	1 5		1 2				2 10						4日 17人
42	北前5号線	清掃・草刈	作業日数 作業人数								1 2					1日 2人
43	上勢頭48号線	清掃・草刈	作業日数 作業人数										1 5		2 6	3日 11人
44	上勢頭52号線	高木剪定・側溝清掃	作業日数 作業人数								1 2					2日 4人
45	団地4号線	側溝清掃	作業日数 作業人数								1 2					1日 2人
46	宮城25号線	側溝清掃	作業日数 作業人数								1 1					1日 1人
47	宮城42号線	側溝清掃	作業日数 作業人数											1 3		1日 3人
48	宇地線	清掃・草刈	作業日数 作業人数												1 4	1日 4人
49	美浜ハイツイ川沿い	清掃・草刈	作業日数 作業人数												1 2	1日 2人
50	美浜線	清掃・草刈	作業日数 作業人数	5 14	1 3	3 11				3 7	2 8		4 11		3 10	21日 64人
51	港1号線	清掃・草刈 低ノ高木剪定	作業日数 作業人数	4 20		4 20	2 5	5 19	1 3		6 20		4 15	4 19	2 10	1日 131人
52	上勢頭桃原線	清掃・草刈・低ノ高木 剪定・側溝清掃	作業日数 作業人数	9 45	1 3		9 36	3 12	5 18	2 7	3 12	5 22	3 13	8 40		17日 208人
53	上勢頭中央線	清掃・草刈・高木剪定	作業日数 作業人数	3 13		1 2					3 12		3 13	1 3		13日 53人
54	桃原東線	清掃・草刈・高木剪定	作業日数 作業人数		1 2		1 2		1 2		1 5		1 4		2 6	7日 21人
小計			作業日数 作業人数	28日 118人	5日 15人	16日 62人	14日 53人	8日 31人	9日 33人	9日 28人	19日 71人	9日 29人	21日 74人	14日 65人	16日 57人	168日 636人

平成22年度 町道清掃管理状況

路線番号	路線名	作業内容	月別	4月	5月	6月	7月	8月	9月	10月	11月	12月	1月	2月	3月	合計
55	謝苅1号線	清掃・草刈	作業日数 作業人数		2 5			2 10				2 7		2 4		8日 26人
56	謝苅2号線	清掃・草刈	作業日数 作業人数			2 3					1 3					4日 8人
57	謝苅2区2班線	清掃・草刈 低木剪定・側溝清掃	作業日数 作業人数		2 7			1 5	3 12		2 7		1 4	3 8		12日 43人
58	旧役場前線	清掃・草刈	作業日数 作業人数					1 3			1 4					2日 7人
59	謝苅桑江線	清掃・草刈	作業日数 作業人数		2 5		2 6		2 5			2 7	1 4		1 3	10日 30人
60	謝苅中央線	清掃・草刈	作業日数 作業人数		3 8			3 13				2 8		3 11		11日 40人
61	北玉2号線	清掃・草刈	作業日数 作業人数			1 5		1 4			2 4				2 7	6日 20人
62	北玉3号線	清掃・草刈・低木剪定	作業日数 作業人数	1 3		1 3		1 2			1 3				1 2	5日 13人
63	北玉4号線	清掃・草刈	作業日数 作業人数			3 10		2 7			3 11				3 9	11日 37人
64	玉上線	清掃・草刈 側溝清掃	作業日数 作業人数			1 3					2 4		1 3		2 3	6日 13人
65	玉上宇地原線	清掃・草刈・高木剪定	作業日数 作業人数			2 9		2 10			2 9				2 8	10日 36人
66	玉上瑞慶院境界線	清掃・草刈	作業日数 作業人数		1 2			1 4			1 3				1 2	4日 11人
67	新川線	清掃・草刈	作業日数 作業人数					1 2								1日 2人
68	塩川線	清掃・草刈・高木剪定	作業日数 作業人数		1 2		1 5		1 3			2 5		1 2	1 4	7日 21人
69	白比川線	清掃・草刈 側溝清掃	作業日数 作業人数			2 7		2 7			1 5				2 6	7日 25人
70	桑江2号線	清掃・草刈 枯れ木撤去	作業日数 作業人数			3 8		2 5	3 10							8日 23人
71	桑江5号線	清掃・草刈 低木剪定・枯木撤去	作業日数 作業人数	3 13		3 9	1 3				4 15		2 7	2 10	1 5	16日 62人
小計			作業日数 作業人数	4日 16人	10日 27人	19日 59人	4日 14人	20日 74人	9日 30人	0日 0人	20日 68人	8日 27人	5日 18人	11日 35人	18日 49人	128日 417人

平成22年度 町道清掃管理状況

路線番号	路線名	作業内容	月別	4月	5月	6月	7月	8月	9月	10月	11月	12月	1月	2月	3月	合計
72	桑江6号線	清掃・草刈・低木剪定	作業日数 作業人数	1 3		1 2					1 3		1 5	1 5		5日 18人
73	桑江17号線	清掃・草刈 側溝清掃	作業日数 作業人数		4 20			6 27		6 20		4 18	2 9		5 13	27日 107人
74	桑江中央線	清掃・草刈・低/高木 剪定・枯木撤去	作業日数 作業人数	4 13	2 8	4 17	1 2		6 22			6 25			1 2	24日 89人
75	北谷高枝前線	清掃・草刈 低/高木剪定	作業日数 作業人数	5 19		3 12		2 6			3 10		2 8	2 7	2 9	19日 71人
76	見嘉作奈留川線	清掃・草刈・高木剪定	作業日数 作業人数						2 5	8 28	2 8	1 5	3 13	1 4		17日 63人
77	見嘉作線	清掃・草刈・低木剪定	作業日数 作業人数		3 12	1 4		1 4							1 2	6日 22人
78	見嘉作12号線	側溝清掃	作業日数 作業人数												1 2	1日 2人
79	砂辺浜川境界線	清掃・草刈 低/高木剪定	作業日数 作業人数		1 2		4 13		1 4	2 9		2 6		1 5	2 7	13日 46人
80	砂辺浜川線	清掃・草刈・低木剪定	作業日数 作業人数		7 30		3 12		4 14			1 5		2 8	1 4	18日 73人
81	砂辺1号線	清掃・草刈	作業日数 作業人数		2 5		1 4			2 6		1 5	2 5	1 4	1 5	10日 34人
82	砂辺2号線	清掃・草刈	作業日数 作業人数									4 14	2 8	1 5	3 12	10日 39人
83	浜川千原東線	清掃・草刈	作業日数 作業人数									1 5				1日 5人
83	浜川千原2号線	清掃・草刈	作業日数 作業人数											2 8		2日 8人
84	浜川千原中央線	清掃・草刈	作業日数 作業人数							1 4						2日 8人
81	宮城1号線	清掃・草刈・低/高木 剪定・枯木撤去	作業日数 作業人数	4 12	1 22	5 22	3 10		1 2	2 6	3 9		1 2	3 13	3 8	26日 86人
82	宮城2号線	清掃・草刈・低/高木 剪定・側溝清掃	作業日数 作業人数	4 18	1 7	2 6	2 6	1 4		3 10	6 17	3 15	2 8	2 9	2 10	28日 110人
83	宮城3号線	清掃・草刈 側溝清掃	作業日数 作業人数		1 2	1 2	2 6			1 1	1 2	2 10		2 6	2 6	12日 35人
小計			作業日数 作業人数	18日 65人	22日 88人	17日 65人	16日 53人	10日 41人	14日 47人	25日 84人	16日 49人	26日 112人	15日 58人	18日 74人	24日 80人	221日 816人

平成22年度 町道清掃管理状況

路線番号	路線名	作業内容	月別	4月	5月	6月	7月	8月	9月	10月	11月	12月	1月	2月	3月	合計
84	宮城24号線	側溝清掃	作業日数 作業人数						2 8							2日 8人
85	宮城9号線	側溝清掃	作業日数 作業人数													0日 0人
86	宮城10号線	側溝清掃	作業日数 作業人数													0日 0人
87	宮城11号線	側溝清掃	作業日数 作業人数													0日 0人
88	宮城12号線	側溝清掃	作業日数 作業人数													0日 0人
89	上勢頭38号線	側溝清掃	作業日数 作業人数													0日 0人
90	台風後清掃・各路線清掃	清掃	作業日数 作業人数					5 14	3 14	1 4		2 7				11日 39人
91	道路班作業機械整備	作業機械整備	作業日数 作業人数	1 5	6 25	1 3				2 5		1 4	2 10		1 3	14日 55人
92	各道路	清掃 カンパン撤去	作業日数 作業人数			1 4				1 5		2 7				4日 16人
93	各道路	塵芥草回収	作業日数 作業人数	20 20	20 20	22 22	21 21	19 19	21 21	20 20	22 22	27 50	23 45	23 44	23 46	17日 350人
	小計		作業日数 作業人数	21日 25人	26日 45人	24日 29人	21日 21人	24日 33人	26日 43人	24日 34人	22日 22人	32日 68人	25日 55人	23日 44人	24日 49人	292日 468人
	合計		作業日数 作業人数	117日 324人	120日 311人	130日 332人	124日 300人	103日 285人	111日 296人	106日 248人	125日 309人	146日 410人	109日 309人	128日 365人	149日 382人	1,468日 3,871人

平成22年度 町道路維持管理修繕等

別紙4-7

単位:件

	高低木剪定	維持補修	外灯関係	側溝清掃	カーブミ ラー調整	枯木・支柱 撤去	草刈清掃・ 事故処理清掃	ワイヤー修理	カンパン設 置・撤去	不法投棄	その他
4月	3	2	6			2	2	2		1	2
5月	3	6	10				1	2	14		2
6月	2	4	5		1	4			9	2	3
7月	5	4	4		2		1		2	2	
8月	2	1	6		2	2	2	2	9	1	2
9月	4	2	13	2	2	1	2		4		1
10月	4	3	10				2		9		1
11月	2	7	9		2			1	8		3
12月	5	6	4	3	2		1		10		
1月	3	4	7	3			1	1	3		2
2月	5	1	3	2	1		1	1	3		
3月	2	3	3	7	1	2	2		1	3	
計	40	43	80	17	13	11	15	9	72	9	16
合計	325										

平成22年度 町営砂辺団地・栄口団地維持管理修繕

別紙4-8

単位:件

砂 辺 団 地				栄 口 団 地			
	要 望	維持管理処理	備 考		要 望	維持管理処理	備 考
4月	4	3	風呂場混合シャワー取替、他	4月	1		洗面台の取替:入居者負担依頼
5月	1	1	台所排水つまり修繕	5月	2		洗面台の取替、他:入居者負担依頼
6月	3	3	しろあり駆除、他	6月	2	2	洗濯場水道パッキン取替、他
7月	2	2	電気コンセント取替、他	7月	1	1	常設クーラー(故障)撤去
8月	2	2	洗面台ガラ取替、他	8月	2	1	トイレスイッチ取替、他
9月	2	2	風呂場混合シャワー取替、他	9月	1	1	洗濯場つまり修繕
10月	1	1	湯沸かし器修繕	10月			
11月	2	2	湯沸かし器パイプ修繕、他	11月			
12月	2	2	しろあり駆除、他	12月			
1月				1月			
2月	1	1	台所蛇口取り替え	2月	1	1	常設クーラー(故障)撤去
3月				3月	7	7	ゴミ置場換気用アミ修繕、他
計	20	19		計	17	13	

平成22年度 下水道排水路清掃管理状況

別紙5

施設名	作業内容	月別	4月	5月	6月	7月	8月	9月	10月	11月	12月	1月	2月	3月	合計
シーランド前・かねひで横・JOMO給油所付近清掃	草刈清掃	作業日数				1		1		1					3
		作業人数				5		4		5					14
桃原排水路(職業訓練校職員宿舎近く)	草刈清掃	作業日数						1			1				2
		作業人数						4			4				8
謝苜排水路(旧役場前排水路)清掃	草刈清掃	作業日数	1									1			2
		作業人数	10									9			19
謝苜排水路(謝苜地内・保健相談センター近く)清掃	草刈清掃	作業日数		1								1			2
		作業人数		9								10			19
宮城排水路(町営砂辺団地近く)清掃	草刈清掃	作業日数		1										1	2
		作業人数		4										3	7
宮城排水路(東洋飯店駐車場近く)清掃	草刈清掃	作業日数		1											1
		作業人数		5											5
玉上地内排水路清掃	草刈清掃	作業日数													0
		作業人数													0
砂辺御拝所付近排水路清掃	草刈清掃	作業日数												1	1
		作業人数												8	8
合計		作業日数	1	2	1	1	0	2	0	1	1	2	0	2	13
		作業人数	10	13	5	5	0	8	0	5	4	19	0	11	80

別紙6-1

平成22年度 一般家庭ごみ収集運搬業務状況表

単位：t

車両名	作業内容	月別	4月	5月	6月	7月	8月	9月	10月	11月	12月	1月	2月	3月	合計
1号車・2号車・3号車・5号車(2t・4t塵芥車・軽)	可燃ごみ	搬入重量	315	320	311	324	350	330	300	330	345	320	284	329	3,858
		搬入重量	7	7	7	7	8	8	7	9	13	8	6	8	95
4号車(2tトラック)	不燃ごみ	搬入重量	322	327	318	331	358	338	307	339	358	328	290	337	3,953
	合計														

別紙6-2

平成22年度 一般家庭ごみ収集運搬業務ボランティア清掃受付

施設名	作業内容	月別	4月	5月	6月	7月	8月	9月	10月	11月	12月	1月	2月	3月	合計
北谷町内11行政区	受付件数			7	8	5	7	9	5	9	9	3	6	7	75
	参加者数			211	485	152	790	751	186	542	529	22	206	455	4,329
	使用袋数			168	230	110	680	1,130	160	225	570	70	130	250	3,723

別紙6-3 平成22年度 一般家庭ごみ収集運搬業務要望処理受付

単位：件

施設名	作業内容	月別	4月	5月	6月	7月	8月	9月	10月	11月	12月	1月	2月	3月	合計	
北谷町内11行政区	後出し・収集忘れ・不法投棄・台風ごみ収集等	後出し	2		1	3	5	4	1	1	1	1	2	2	23	
		収集忘れ				1		1		1	1	1	1	1	7	
		不法投棄		4		1	1			1	1	5	3		1	17
		台風後ごみ収集等														0
合計		2	4	2	4	6	5	2	3	7	5	3	4	47		

別紙7 平成22年度 ちやたんニライセンター周辺清掃状況

施設名	作業内容	月別	4月	5月	6月	7月	8月	9月	10月	11月	12月	1月	2月	3月	合計	
ちやたんニライセンター周辺	清掃・雑草取・施肥	作業日数	15	15	17	16	15	15	15	17	16	15	15	16	187	
	水まき・低木剪定	作業人数	15	15	17	16	15	15	15	17	16	15	15	15	16	187
ちやたんニライセンター周辺定期清掃	清掃・草刈・低木剪定	作業日数				1		1			1				3	
		作業人数				9		5			10					24
合計	作業日数	作業日数	15	15	17	17	15	16	15	17	17	15	15	15	16	190
		作業人数	15	15	17	25	15	20	15	15	17	26	15	15	16	211


別紙8 平成22年度 社会福祉協議会事務所背後地斜面等清掃管理状況

施設名	作業内容	月別	4月	5月	6月	7月	8月	9月	10月	11月	12月	1月	2月	3月	合計
社会福祉協議会事務所背後地斜面等清掃	清掃・草刈	作業日数			2			1			1			2	6
		作業人数			19			8			10			17	54


別紙9 平成22年度 桃原配水池、上勢頭配水池、謝朓配水池敷地内及び周辺清掃管理状況

施設名	作業内容	月別	4月	5月	6月	7月	8月	9月	10月	11月	12月	1月	2月	3月	合計
桃原配水池敷地内及び周辺清掃	清掃・草刈	作業日数							2						2
		作業人数							20						
上勢頭配水池敷地内及び周辺清掃	清掃・草刈	作業日数							1						1
		作業人数							5						
謝朓配水池敷地内及び周辺清掃	清掃・草刈	作業日数							1						1
		作業人数							5						
合計	作業日数	作業日数	0	0	0	0	0	0	4	0	0	0	0	0	4
		作業人数	0	0	0	0	0	0	30	0	0	0	0	0	0

2 決算報告書



(1) 總括表



①貸借対照表総括表

平成23年3月31日現在

(単位：円)

科 目	一般会計	収益事業 特別会計	内部取引消去	合 計
I 資産の部				
1. 流動資産				
現金預金	18,188,146	11,245,454	0	29,433,600
未収金	9,233,751	27,338	0	9,261,089
立替金（一般会計）	0	0	0	0
仮払金	61,642	0	0	61,642
流動資産合計	27,483,539	11,272,792	0	38,756,331
2. 固定資産				
(1) 基本財産				
無利息決済預金	40,000,000	0	0	40,000,000
基本財産合計	40,000,000	0	0	40,000,000
(2) 特定資産				
減価償却引当資産	22,779,046	1,116,933	0	23,895,979
財政調整積立資産	37,700,000	35,500,000	0	73,200,000
設備資金積立資産	0	33,500,000	0	33,500,000
特定資産合計	60,479,046	70,116,933	0	130,595,979
(3) その他固定資産				
車輛運搬具	8,954,688	0	0	8,954,688
什器備品	330,630	684,142	0	1,014,772
電話加入権	224,952	224,952	0	449,904
その他固定資産合計	9,510,270	909,094	0	10,419,364
固定資産合計	109,989,316	71,026,027	0	181,015,343
資産合計	137,472,855	82,298,819	0	219,771,674
II 負債の部				
1. 流動負債				
未払金	16,824,041	1,269,600	0	18,093,641
預り金	679,027	0	0	679,027
仮受金	0	0	0	0
流動負債合計	17,503,068	1,269,600	0	18,772,668
2. 固定負債				
固定負債合計	0	0	0	0
負債合計	17,503,068	1,269,600	0	18,772,668
III 正味財産の部				
1. 指定正味財産				
北谷町から出捐金	40,000,000	0	0	40,000,000
指定正味財産合計	40,000,000	0	0	40,000,000
(うち基本財産への充当額)	(40,000,000)	(0)	(0)	(40,000,000)
2. 一般正味財産				
(うち特定資産への充当額)	79,969,787	81,029,219	0	160,999,006
(うち特定資産への充当額)	(60,479,046)	(70,116,933)	(0)	(130,595,979)
正味財産合計	119,969,787	81,029,219	0	200,999,006
負債及び正味財産合計	137,472,855	82,298,819	0	219,771,674

②正味財産増減計算書総括表

平成22年4月1日から平成23年3月31日まで

(単位：円)

科 目	一般会計	収益事業 特別会計	内部取引消去	合 計
I 一般正味財産増減の部				
1. 経常増減の部				
(1) 経常収益				
事業収益	29,262,443	16,859,117	0	46,121,560
北谷公園B地区(A地区以外)事業収益	20,654,639	0	0	20,654,639
安良波公園、砂辺馬場公園、あしびなみ公園事業収益	6,391,866	0	0	6,391,866
桑江公園、桃原公園、謝苺公園、上勢桑江公園事業収益	519,370	0	0	519,370
町営体育施設(桑江総合運動場)事業収益	1,696,568	0	0	1,696,568
売店運営収益	0	12,749,717	0	12,749,717
物品貸付運営収益	0	4,109,400	0	4,109,400
指定管理料収益	109,609,600	0	0	109,609,600
北谷公園D地区(A地区以外)指定管理料収益	27,080,000	0	0	27,080,000
安良波、砂辺馬場、あしびなみ公園指定管理料収益	27,315,000	0	0	27,315,000
桑江、桃原、謝苺、上勢桑江公園指定管理料収益	38,400,000	0	0	38,400,000
美浜駐車場指定管理料収益	12,845,600	0	0	12,845,600
体育施設指定管理料収益	3,969,000	0	0	3,969,000
受託事業収益	103,777,000	0	0	103,777,000
道路受託事業収益	48,403,000	0	0	48,403,000
町営住宅受託事業収益	1,105,000	0	0	1,105,000
下水道排水路敷受託事業収益	692,000	0	0	692,000
一般家庭ごみの収集運搬業務受託事業収益	50,670,000	0	0	50,670,000
ちやたんニライセンター受託事業収益	2,082,000	0	0	2,082,000
社会福祉協議会事務所背後地斜面等受託事業収益	498,000	0	0	498,000
その他受託事業収入	327,000	0	0	327,000
雑収益	205,499	121,017	0	326,516
受取利息	116,279	121,017	0	237,296
雑収益	89,220	0	0	89,220
他会計からの繰入額	1,700,000	0	△1,700,000	0
他会計からの繰入額	1,700,000	0	△1,700,000	0
経常収益計	244,554,542	16,980,134	△1,700,000	259,834,676
(2) 経常費用				
事業費	203,092,463	13,962,921	0	217,055,384
事業費	203,092,463	13,962,921	0	217,055,384
管理費	40,939,950	0	0	40,939,950
総務管理費	40,939,950	0	0	40,939,950
他会計への繰出額	0	1,700,000	△1,700,000	0
他会計への繰出額	0	1,700,000	△1,700,000	0
経常費用計	244,032,413	15,662,921	△1,700,000	257,995,334
当期経常増減額	522,129	1,317,213	0	1,839,342
2. 経常外増減の部				
(1) 経常外収益				
経常外収益計	0	0	0	0
(2) 経常外費用				
固定資産売却損・処分損	179,381	0	0	179,381
車輛運搬具売却損・処分損	179,381	0	0	179,381
経常外費用計	179,381	0	0	179,381

(単位：円)

科 目	一般会計	収益事業 特別会計	内部取引消去	合 計
当期経常外増減額	△179,381	0	0	△179,381
当期一般正味財産増減額	342,748	1,317,213	0	1,659,961
一般正味財産期首残高	79,627,039	79,712,006	0	159,339,045
一般正味財産期末残高	79,969,787	81,029,219	0	160,999,006
Ⅱ 指定正味財産増減の部				
当期指定正味財産増減額	0	0	0	0
指定正味財産期首残高	40,000,000	0	0	40,000,000
指定正味財産期末残高	40,000,000	0	0	40,000,000
Ⅲ 正味財産期末残高	119,969,787	81,029,219	0	200,999,006

③収支計算書総括表

平成22年4月1日から平成23年3月31日まで

(単位：円)

科 目	一般会計	収益事業 特別会計	内部取引消去	合 計
I 事業活動収支の部				
1. 事業活動収入				
事業収入	29,262,443	16,859,117	0	46,121,560
北谷公園B地区(A地区以外)事業収入	20,654,639	0	0	20,654,639
安良波公園、砂辺馬場公園、あしびな公園事業収入	6,391,866	0	0	6,391,866
桑江公園、桃原公園、謝苺公園、上勢桑江公園事業収入	519,370	0	0	519,370
町営体育施設(桑江総合運動場)事業収入	1,696,568	0	0	1,696,568
売店運営収入	0	12,749,717	0	12,749,717
物品貸付運営収入	0	4,109,400	0	4,109,400
指定管理料収入	109,609,600	0	0	109,609,600
北谷公園B地区(A地区以外)指定管理料収入	27,080,000	0	0	27,080,000
安良波、砂辺馬場、あしびな公園指定管理料収入	27,315,000	0	0	27,315,000
桑江、桃原、謝苺、上勢桑江公園指定管理料収入	38,400,000	0	0	38,400,000
美浜駐車場指定管理料収入	12,845,600	0	0	12,845,600
体育施設指定管理料収入	3,969,000	0	0	3,969,000
受託事業収入	103,777,000	0	0	103,777,000
道路受託事業収入	48,403,000	0	0	48,403,000
町営住宅受託事業収入	1,105,000	0	0	1,105,000
下水道排水路敷受託事業収入	692,000	0	0	692,000
一般家庭ごみの収集運搬業務受託事業収入	50,670,000	0	0	50,670,000
ちやたんニライセンター受託事業収入	2,082,000	0	0	2,082,000
社会福祉協議会事務所背後地斜面等受託事業収入	498,000	0	0	498,000
その他受託事業収入	327,000	0	0	327,000
雑収入	205,499	121,017	0	326,516
受取利息収入	116,279	121,017	0	237,296
雑収入	89,220	0	0	89,220
他会計からの繰入金収入	1,700,000	0	△1,700,000	0
他会計からの繰入金収入	1,700,000	0	△1,700,000	0
事業活動収入計	244,554,542	16,980,134	△1,700,000	259,834,676
2. 事業活動支出				
事業費支出	203,092,463	13,660,359	0	216,752,822
事業費支出	203,092,463	13,660,359	0	216,752,822
管理費支出	36,932,958	0	0	36,932,958
総務管理費	36,932,958	0	0	36,932,958
他会計への繰入金支出	0	1,700,000	△1,700,000	0
他会計への繰入金支出	0	1,700,000	△1,700,000	0
事業活動支出計	240,025,421	15,360,359	△1,700,000	253,685,780
事業活動収支差額	4,529,121	1,619,775	0	6,148,896
II 投資活動収支の部				
1. 投資活動収入				
特定資産取崩収入	3,103,000	0	0	3,103,000
減価償却引当資産取崩収入	3,103,000	0	0	3,103,000
投資活動収入計	3,103,000	0	0	3,103,000
2. 投資活動支出				
特定資産取得支出	3,994,492	302,562	0	4,297,054
減価償却引当資産支出	3,994,492	302,562	0	4,297,054

(単位：円)

科 目	一般会計	収益事業 特別会計	内部取引消去	合 計
固定資産取得支出	3,102,180	0	0	3,102,180
車輦運搬具購入支出	3,102,180	0	0	3,102,180
投資活動支出計	7,096,672	302,562	0	7,399,234
投資活動収支差額	△3,993,672	△302,562	0	△4,296,234
Ⅲ財務活動収支の部				
1.財務活動収入				
財務活動収入計	0	0	0	0
2.財務活動支出				
財務活動支出計	0	0	0	0
財務活動収支差額	0	0	0	0
当期収支差額	535,449	1,317,213	0	1,852,662
前期繰越収支差額	9,445,022	8,685,979	0	18,131,001
次期繰越収支差額	9,980,471	10,003,192	0	19,983,663